

透過「雙重認證」登入網上平台

甚麼是雙重認證 (2FA)？

雙重認證是高鈺證券為提高網上交易安全所採取的安全措施。每當閣下使用網上交易服務時，客戶可透過兩種途徑* 收取一次性密碼，成功登入後方可進行交易。

*客戶已登記於本行之電郵地址獲得 6 個位數字的「一次性密碼」電郵；或
客戶使用高鈺證券的雙重認證手機應用程式「heeToken」以取得 6 個位數字的一次性密碼。

如何於手機登入網上平台

1. 於手機上安裝手機應用程式〔AFG Trader 及 heeToken〕
2. 首次登入用戶：
 - (i) 註冊網上賬戶：〔之前已註冊網上賬戶的客戶可跳至 (ii)〕

打開 AFG Trader



點擊首次登入



輸入你的身份證號碼及賬戶編號，於雙重認證方式選擇 **heeToken**，然後按系統指示設定你的個人密碼及用戶名稱，完成網上賬戶註冊。

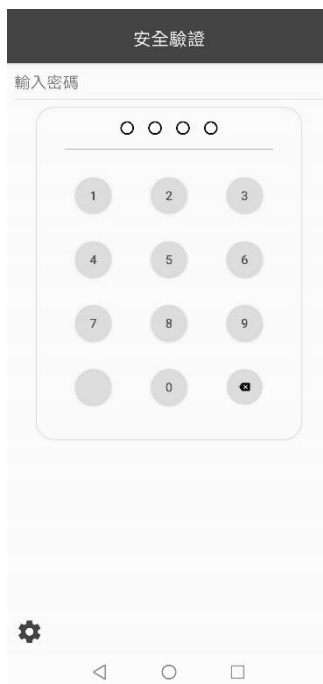


The screenshot shows the 'AFG Trader' mobile application interface. At the top left, the logo 'AFG 香港期貨交易所有限公司' is visible. The main title 'AFG Trader' is at the top right. Below the title, there is a blue button labeled '首次登入'. The screen is divided into two input sections: '身份證號碼' (Identity Card Number) with a subtext '如: A123456(7), 請填上 A1234567' and '賬戶編號' (Account Number). At the bottom of the form, there are two buttons: '返回' (Return) and '提交' (Submit). The bottom of the screen shows the standard Android navigation bar with back, home, and recent apps icons.

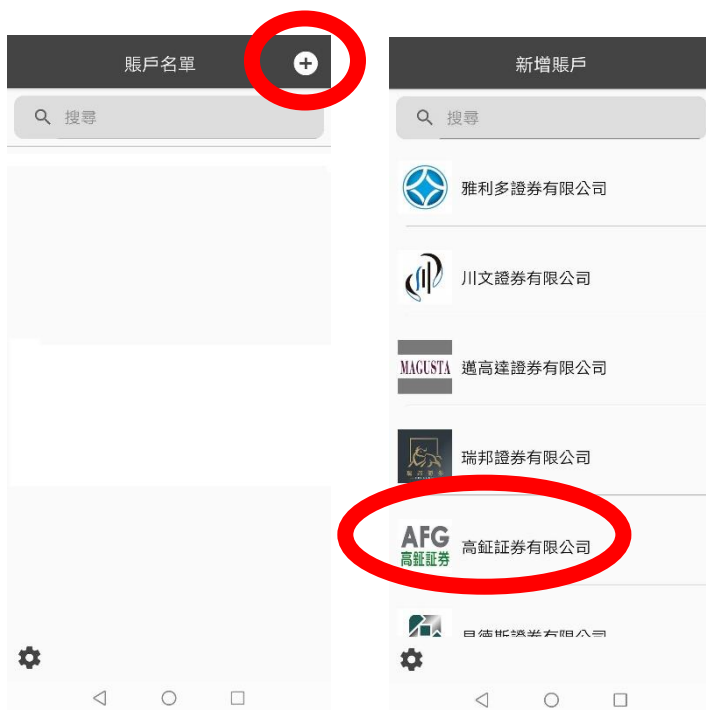
- (ii) 註冊雙重認證手機應用程式 heeToken :
打開 heeToken



設定安全驗證密碼 (4 位數字)



新增高鈺証券有限公司賬戶



輸入你於 AFG Trader 的賬戶編號及個人密碼，然後按系統指示完成註冊。



The screenshot shows the '新增賬戶' (New Account) screen for AFG Securities Limited. It features two input fields: '賬戶號碼' (Account Number) and '密碼' (Password). A '提交' (Submit) button is located below the password field. A gear icon for settings is visible at the bottom left of the screen.

3. 成功註冊網上賬戶及 heetoken 後，打開 AFG Trader 輸入賬戶編號及用戶密碼，然後點擊登入

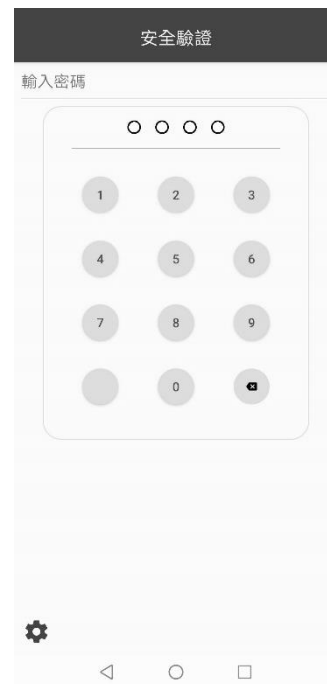


The screenshot shows the login screen for AFG Securities Limited. It includes input fields for '賬戶編號 / 用戶名稱' (Account Number / Username) and '用戶密碼' (User Password). There are two checkboxes: '記住用戶名稱' (Remember Username) which is checked, and '記住用戶密碼' (Remember Password) which is unchecked. A red circle highlights the '登入' (Login) button. Below the button are links for '首次登入' (First Login) and '忘記密碼' (Forgot Password). A gear icon for settings is at the bottom right. The footer contains the text '資料由Hee Solutions Limited提供' (Data provided by Hee Solutions Limited).

4. 於雙重認證方式選擇 heeToken 。

5. 如你已安裝 heeToken，於登入 AFG Trader 後，系統會自動打開手機裡的 heeToken 應用程式。

此時輸入 heeToken 的 4 位數字安全驗證密碼後便能產生一組一次性密碼並自動填入密碼欄。



6. 填入一次性密碼後按確定鍵即可登入網上平台。

