

# 雙重認證手機應用程式用戶指引

## HeeToken



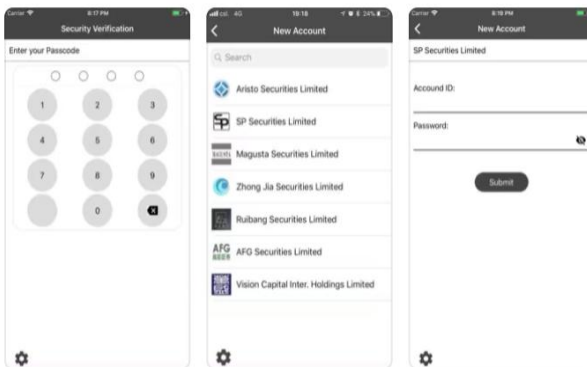


雙重認證是目前最能防範黑客入侵的認證機制之一，證監會已發出指引要求中介人包括經紀行或銀行就客戶登入網上投資戶口實施雙重認證。為配合證監會之新措施，Hee 推出了雙重認證手機應用程式(HeeToken)，使客戶可以在安全的網絡環境下仍能暢通無阻地進行交易。

## 安裝 HeeToken


### 1 下載 HeeToken

用戶可以在 App Store 及 Play 商店中輸入 Heetoken 搜尋應用程式，亦可以使用 QR code 去下載程式。如果客戶是因為手機系統或地區問題而無法從商店中下載應用程式，可向你的經紀索取下載鏈接。

蘋果用戶

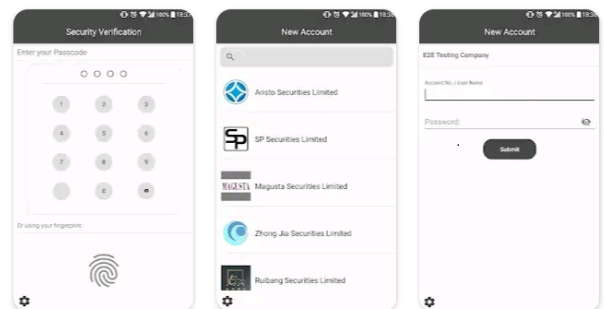


安桌用戶



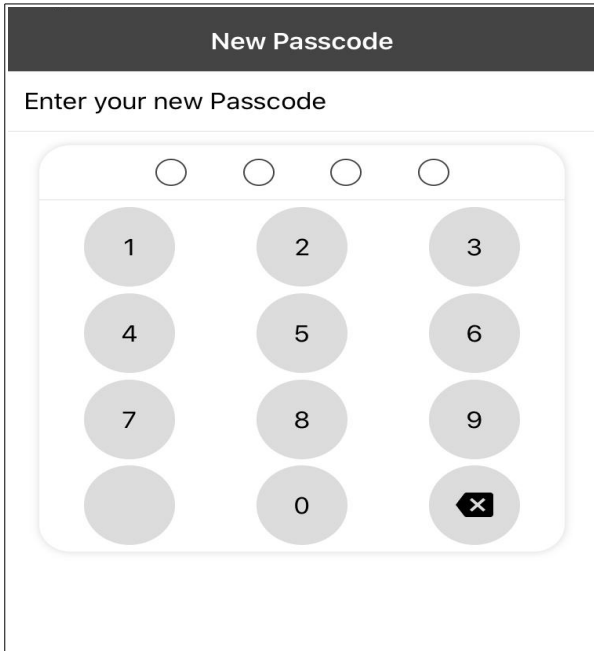
超過 100 次  
下載次數

3+  
3 歲以上

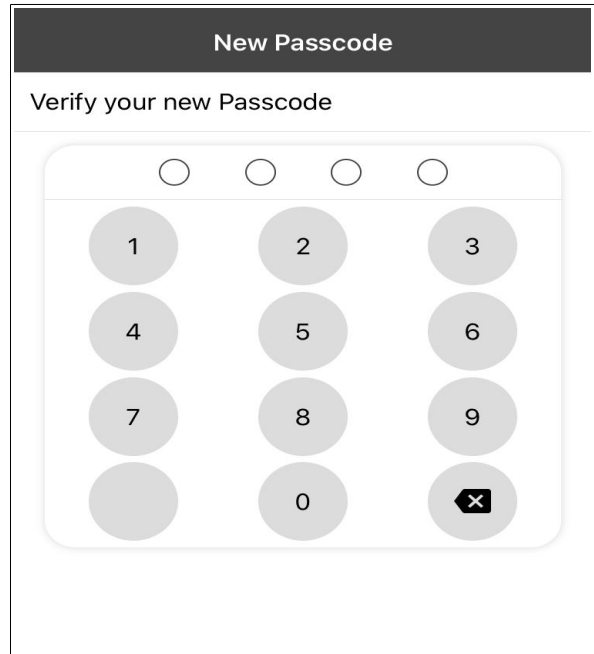


## 設定 HeeToken 密碼

### 2 設定 HeeToken 密碼 (4 位數字)

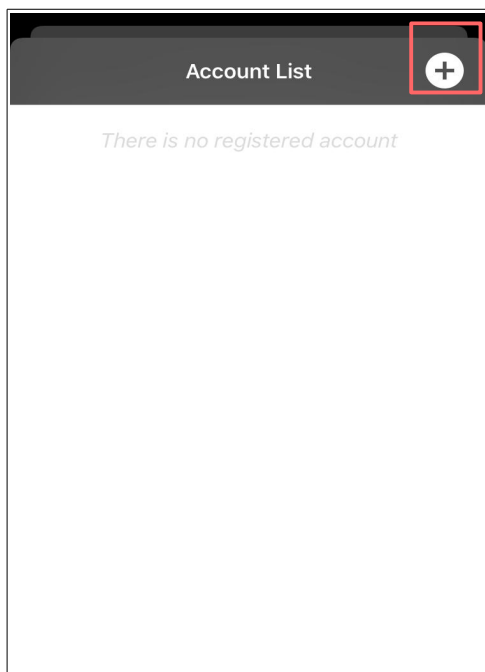


### 重複輸入密碼 (確認密碼)

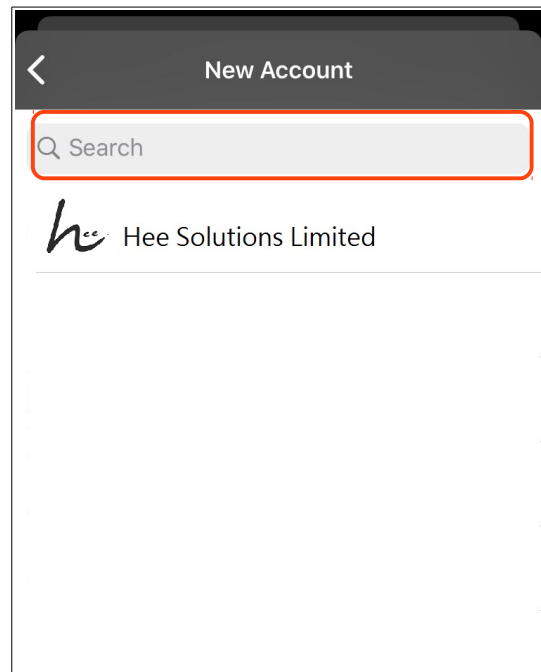


## 新增帳戶

### 3 點擊右上角



### 選擇證券公司(可用搜尋功能)



### 核對證券公司名稱

New Account

Hee Solutions Limited

Account ID:

Password:

Submit

### 輸入交易系統的登入 ID 及密碼

New Account

Hee Solutions Limited

Account ID:

Password:

Submit

### 6 位數的一次性密碼會發送到註冊電郵中

New Account

Hee Solutions Limited

We have just sent an OTP to your email t\*\*g@hee.com.hk.

Please enter here to continue:

Resend Submit

1 2 3  
4 5 6  
7 8 9  
0

### 成功新增戶口

Account List

Search

Hee Solutions Limited  
10000001  
Test 001  
**202638**

HeeToken 6 位數的一次性密碼  
數字會定時更新

## 設定

客戶可在設定面板更改 HeeToken 密碼，更改程式語言以及開關指紋登入。

